

## RFID PRÍSTUPOVÝ SYSTÉM S 701

### **Pridanie novej karty:**

1. Priložte 1x „MASTER KARTU“ pre pridávanie užívateľských kariet. Modrá LED začne rýchlo blikať
2. Priložte za sebou užívateľské karty (po každom priložení čítačka vydá krátky tón). Ak do 15 sek. nepriložíte žiadnu kartu čítačka automaticky vyjde z programovania.
3. Ukončenie programovania MASTER KARTOU: priložte 1x MASTER KARTU pre ukončenie pridávania kariet

### **Vymazanie jednej karty:**

1. Priložte 2x „MASTER KARTU“ v priebehu 3 sek., pre vymazanie užívateľských kariet. Červená LED začne rýchlo blikať
2. Priložte za sebou užívateľské karty ktoré chcete vymazať (po každom priložení čítačka vydá 2 krátke tóny). Ak do 15 sek. nepriložíte žiadnu kartu čítačka automaticky vyjde z programovania.
3. Ukončenie vymazania karty MASTER KARTOU: Priložte 1x MASTER KARTU pre ukončenie vymazania kariet

### **Vymazanie všetkých kariet:**

1. Priložte „MASTER KARTU“ na 10 sek., pre vymazanie užívateľských kariet. Červeno-modrá LED začne rýchlo blikať
2. Po 10 sek. čítačka vydá krátky tón a automaticky vyjde z programovania.

### **Naprogramovanie MASTER KARTY:**

1. Odpojte čierny vodič napájania ( - ), pripojte modrý vodič na - pól, potom pripojte čierny vodič na - pól. Priložte kartu ktorá bude definovaná ako MASTER KARTA a držte ju kým nebude vydaný krátky signál.

## RFID PRÍSTUPOVÝ SYSTÉM S 701

### **Pridanie novej karty:**

1. Priložte 1x „MASTER KARTU“ pre pridávanie užívateľských kariet. Modrá LED začne rýchlo blikať
2. Priložte za sebou užívateľské karty (po každom priložení čítačka vydá krátky tón). Ak do 15 sek. nepriložíte žiadnu kartu čítačka automaticky vyjde z programovania.
3. Ukončenie programovania MASTER KARTOU: priložte 1x MASTER KARTU pre ukončenie pridávania kariet

### **Vymazanie jednej karty:**

1. Priložte 2x „MASTER KARTU“ v priebehu 3 sek., pre vymazanie užívateľských kariet. Červená LED začne rýchlo blikať
2. Priložte za sebou užívateľské karty ktoré chcete vymazať (po každom priložení čítačka vydá 2 krátke tóny). Ak do 15 sek. nepriložíte žiadnu kartu čítačka automaticky vyjde z programovania.
3. Ukončenie vymazania karty MASTER KARTOU: Priložte 1x MASTER KARTU pre ukončenie vymazania kariet

### **Vymazanie všetkých kariet:**

1. Priložte „MASTER KARTU“ na 10 sek., pre vymazanie užívateľských kariet. Červeno-modrá LED začne rýchlo blikať
2. Po 10 sek. čítačka vydá krátky tón a automaticky vyjde z programovania.

### **Naprogramovanie MASTER KARTY:**

1. Odpojte čierny vodič napájania ( - ), pripojte modrý vodič na - pól, potom pripojte čierny vodič na - pól. Priložte kartu ktorá bude definovaná ako MASTER KARTA a držte ju kým nebude vydaný krátky signál.

## RFID PRÍSTUPOVÝ SYSTÉM S 701

### **Pridanie novej karty:**

1. Priložte 1x „MASTER KARTU“ pre pridávanie užívateľských kariet. Modrá LED začne rýchlo blikať
2. Priložte za sebou užívateľské karty (po každom priložení čítačka vydá krátky tón). Ak do 15 sek. nepriložíte žiadnu kartu čítačka automaticky vyjde z programovania.
3. Ukončenie programovania MASTER KARTOU: priložte 1x MASTER KARTU pre ukončenie pridávania kariet

### **Vymazanie jednej karty:**

1. Priložte 2x „MASTER KARTU“ v priebehu 3 sek., pre vymazanie užívateľských kariet. Červená LED začne rýchlo blikať
2. Priložte za sebou užívateľské karty ktoré chcete vymazať (po každom priložení čítačka vydá 2 krátke tóny). Ak do 15 sek. nepriložíte žiadnu kartu čítačka automaticky vyjde z programovania.
3. Ukončenie vymazania karty MASTER KARTOU: Priložte 1x MASTER KARTU pre ukončenie vymazania kariet

### **Vymazanie všetkých kariet:**

1. Priložte „MASTER KARTU“ na 10 sek., pre vymazanie užívateľských kariet. Červeno-modrá LED začne rýchlo blikať
2. Po 10 sek. čítačka vydá krátky tón a automaticky vyjde z programovania.

### **Naprogramovanie MASTER KARTY:**

1. Odpojte čierny vodič napájania ( - ), pripojte modrý vodič na - pól, potom pripojte čierny vodič na - pól. Priložte kartu ktorá bude definovaná ako MASTER KARTA a držte ju kým nebude vydaný krátky signál.

## RFID PRÍSTUPOVÝ SYSTÉM S 701

### **Pridanie novej karty:**

1. Priložte 1x „MASTER KARTU“ pre pridávanie užívateľských kariet. Modrá LED začne rýchlo blikať
2. Priložte za sebou užívateľské karty (po každom priložení čítačka vydá krátky tón). Ak do 15 sek. nepriložíte žiadnu kartu čítačka automaticky vyjde z programovania.
3. Ukončenie programovania MASTER KARTOU: priložte 1x MASTER KARTU pre ukončenie pridávania kariet

### **Vymazanie jednej karty:**

1. Priložte 2x „MASTER KARTU“ v priebehu 3 sek., pre vymazanie užívateľských kariet. Červená LED začne rýchlo blikať
2. Priložte za sebou užívateľské karty ktoré chcete vymazať (po každom priložení čítačka vydá 2 krátke tóny). Ak do 15 sek. nepriložíte žiadnu kartu čítačka automaticky vyjde z programovania.
3. Ukončenie vymazania karty MASTER KARTOU: Priložte 1x MASTER KARTU pre ukončenie vymazania kariet

### **Vymazanie všetkých kariet:**

1. Priložte „MASTER KARTU“ na 10 sek., pre vymazanie užívateľských kariet. Červeno-modrá LED začne rýchlo blikať
2. Po 10 sek. čítačka vydá krátky tón a automaticky vyjde z programovania.

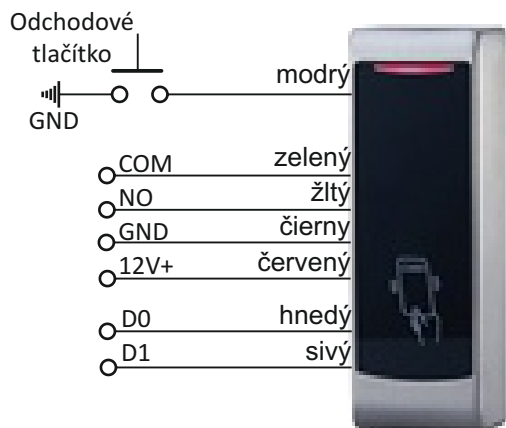
### **Naprogramovanie MASTER KARTY:**

1. Odpojte čierny vodič napájania ( - ), pripojte modrý vodič na - pól, potom pripojte čierny vodič na - pól. Priložte kartu ktorá bude definovaná ako MASTER KARTA a držte ju kým nebude vydaný krátky signál.

## RFID PRÍSTUPOVÝ SYSTÉM S 701

### TECHNICKÉ PARAMETRE:

Prevádzkové napätie: 9V - 24V/DC  
Prevádzkový prúd: ≤100mA  
Prevádzková vlhkosť: 20%-----90%  
Prevádzková teplota: -20°C----60°C  
Čítacia vzdialenosť: 0 - 10cm  
Počet kariet: 2000  
Typy kariet: EM alebo MF  
Výstup na el. zámok: Relé 3A/24VDC



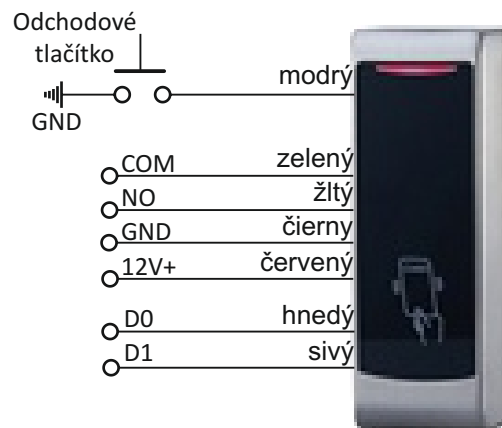
Pobočka: AUDIO Slovakia spol. s r .o.,  
Kollárova 76,  
036 01 Martin,  
Tel./fax: 043/4289 193  
Infolinka: 0915 742 869  
e-mail: audioslovakia@audioslovakia.sk

Dovozca pre SR:  
**AUDIO Slovakia spol. s r .o.,**  
Cablkova 3,  
821 04 Bratislava

## RFID PRÍSTUPOVÝ SYSTÉM S 701

### TECHNICKÉ PARAMETRE:

Prevádzkové napätie: 9V - 24V/DC  
Prevádzkový prúd: ≤100mA  
Prevádzková vlhkosť: 20%-----90%  
Prevádzková teplota: -20°C----60°C  
Čítacia vzdialenosť: 0 - 10cm  
Počet kariet: 2000  
Typy kariet: EM alebo MF  
Výstup na el. zámok: Relé 3A/24VDC



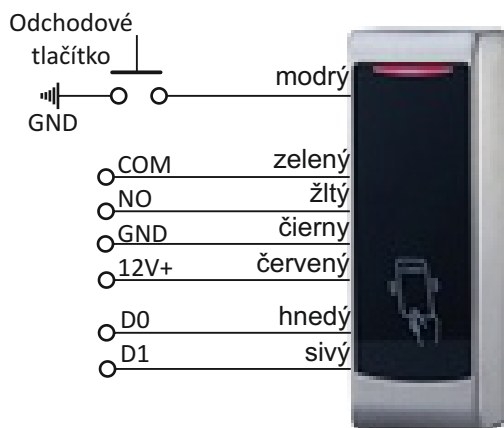
Pobočka: AUDIO Slovakia spol. s r .o.,  
Kollárova 76,  
036 01 Martin,  
Tel./fax: 043/4289 193  
Infolinka: 0915 742 869  
e-mail: audioslovakia@audioslovakia.sk

Dovozca pre SR:  
**AUDIO Slovakia spol. s r .o.,**  
Cablkova 3,  
821 04 Bratislava

## RFID PRÍSTUPOVÝ SYSTÉM S 701

### TECHNICKÉ PARAMETRE:

Prevádzkové napätie: 9V - 24V/DC  
Prevádzkový prúd: ≤100mA  
Prevádzková vlhkosť: 20%-----90%  
Prevádzková teplota: -20°C----60°C  
Čítacia vzdialenosť: 0 - 10cm  
Počet kariet: 2000  
Typy kariet: EM alebo MF  
Výstup na el. zámok: Relé 3A/24VDC



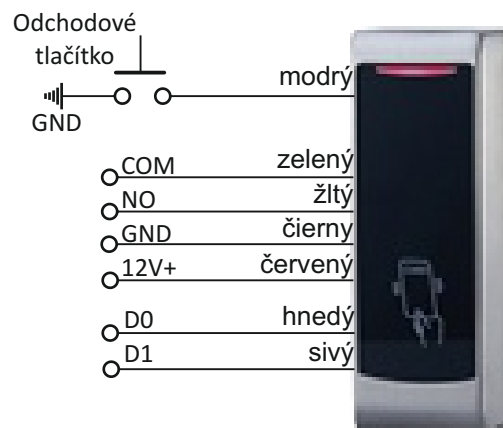
Pobočka: AUDIO Slovakia spol. s r .o.,  
Kollárova 76,  
036 01 Martin,  
Tel./fax: 043/4289 193  
Infolinka: 0915 742 869  
e-mail: audioslovakia@audioslovakia.sk

Dovozca pre SR:  
**AUDIO Slovakia spol. s r .o.,**  
Cablkova 3,  
821 04 Bratislava

## RFID PRÍSTUPOVÝ SYSTÉM S 701

### TECHNICKÉ PARAMETRE:

Prevádzkové napätie: 9V - 24V/DC  
Prevádzkový prúd: ≤100mA  
Prevádzková vlhkosť: 20%-----90%  
Prevádzková teplota: -20°C----60°C  
Čítacia vzdialenosť: 0 - 10cm  
Počet kariet: 2000  
Typy kariet: EM alebo MF  
Výstup na el. zámok: Relé 3A/24VDC



Pobočka: AUDIO Slovakia spol. s r .o.,  
Kollárova 76,  
036 01 Martin,  
Tel./fax: 043/4289 193  
Infolinka: 0915 742 869  
e-mail: audioslovakia@audioslovakia.sk

Dovozca pre SR:  
**AUDIO Slovakia spol. s r .o.,**  
Cablkova 3,  
821 04 Bratislava